



Virtual Dental Exhibition
by CEDE

Live 24-26.09.2020
On demand do 25.10.2020

Click&dent!

www.vcede.pl
www.vcede.vfairs.com

WSKAZÓWKI I WAŻNE DATY DLA WYSTAWCÓW VDE by CEDE

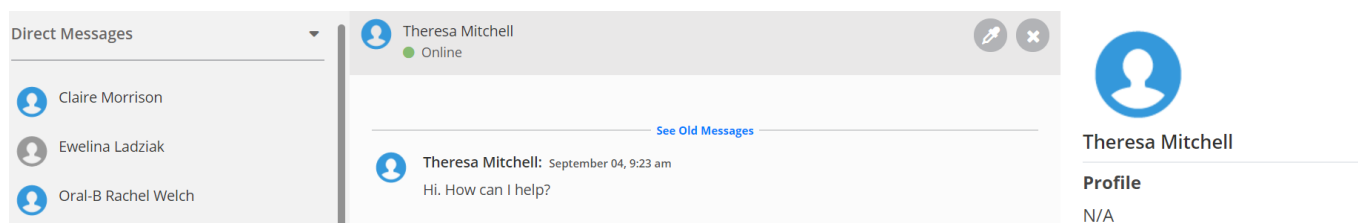
W związku ze zbliżającym się rozpoczęciem VDE by CEDE przesyłamy listę terminów oraz wskazówki do wykorzystania przy finalnych szlifach aranżacji wirtualnych stoisk.

| TERMIN | OPIS |
|---------------|--|
| Do 14.09.2020 | Edycja formularza aranżacji stoiska (dodanie przedstawicieli, grafik, dokumentów, wideo etc) do godziny 17:00 |
| Do 15.09.2020 | Wgranie plików na webinar semi-live (zgodnie z instrukcją) |
| Do 21.09.2020 | Przesłanie grafików dostępności przedstawicieli na stoisku (imię, nazwisko, data, godziny), z podziałem na wersje językowe (nieaktywne czaty angielskie będą usunięte) |
| Do 21.09.2020 | Przesłanie tekstu notatki na górze czatu firmowego/tematycznego (do 187 znaków ze spacjami, bez rozwinięcia widocznych jest do 91 znaków, szczegóły poniżej) |
| Do 21.09.2020 | Uzupełnienie profili przedstawicieli na stoisku (zdjęcie, opis) w edycji użytkownika na czacie |
| Do 21.09.2020 | Podanie adresu e-mail do formularza kontaktowego stoiska, który zostanie uruchomiony 28.09. |

1. Przedstawiciele firmy: nazwa firmy, imię, nazwisko, funkcja (wprowadzane formularzu) oraz zdjęcie i opis (wprowadzane w profilu na czacie)

Sugerujemy dodanie przed imieniem przedstawiciela prefiksu z nazwą wirtualnego stoiska, np. Firma Jan Nowak, co ułatwi komunikację ze zwiedzającymi. Edycja nazwy użytkownika jest możliwa w formularzu aranżacji stoiska, krok 5 – **tylko do poniedziałku 14.09.2020, do godziny 17:00.**

Wykorzystanie nazwy firmy jest o tyle istotne, że „zaczepiony” uczestnik wydarzenia, który pojawił się na Państwa czacie, może być w danej chwili już na czacie innej firmy. W związku z tym może nie wiedzieć, z jakiej firmy przedstawiciel do niego napisał. Przykład z onlinedentistryshow.vfairs.com poniżej:



Direct Messages

- Claire Morrison
- Ewelina Ladziak
- Oral-B Rachel Welch

Theresa Mitchell
Online

See Old Messages

Theresa Mitchell: September 04, 9:23 am
Hi. How can I help?

Theresa Mitchell
Profile
N/A

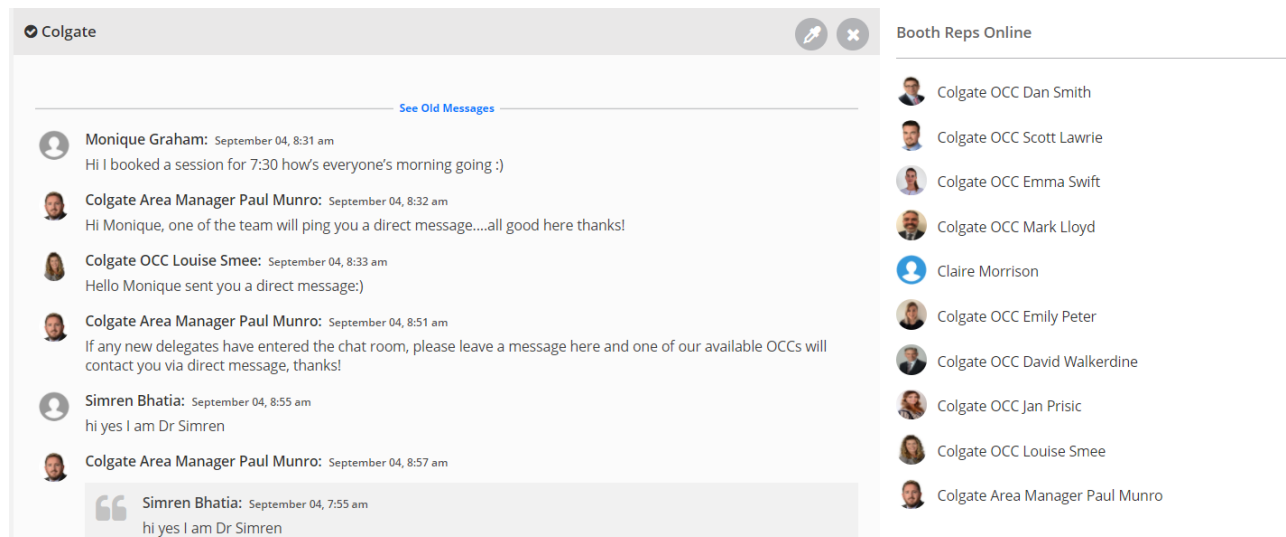
Organizator:
Exactus Sp.j.
Al. Kościuszki 17 lp.
90-418 Łódź

e-mail: info@vcede.pl
www.vcede.pl
www.vcede.vfairs.com
tel.: 42 632 28 66

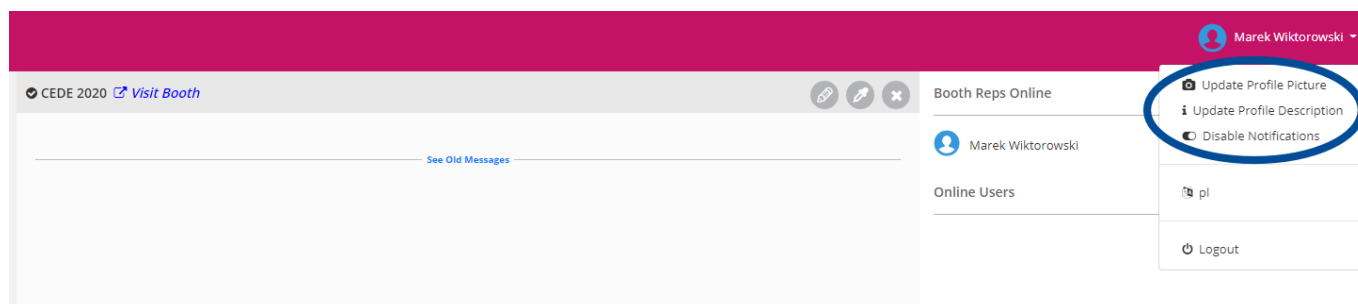


Virtual Dental Exhibition
by CEDE

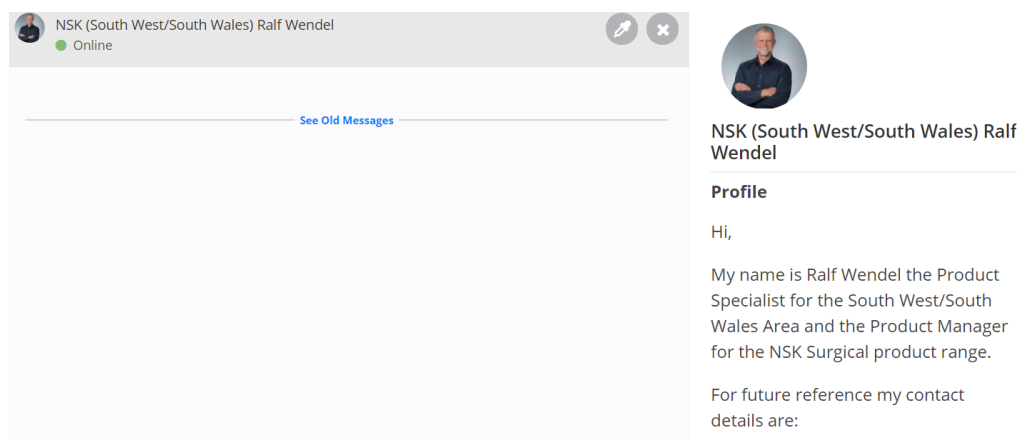
Przykładowa lista przedstawicieli firmy, wraz ze zdjęciami (Online Dentistry Show):



Zdjęcie oraz opis przedstawiciela można dodać w oknie czatu, w prawym górnym rogu, w rozwijanym menu pod nazwą użytkownika – update profile picture, update profile description. Edycja użytkownika jest możliwa do poniedziałku 21.09.2020




Przykładowy opis przedstawiciela (z Online Dentistry Show):

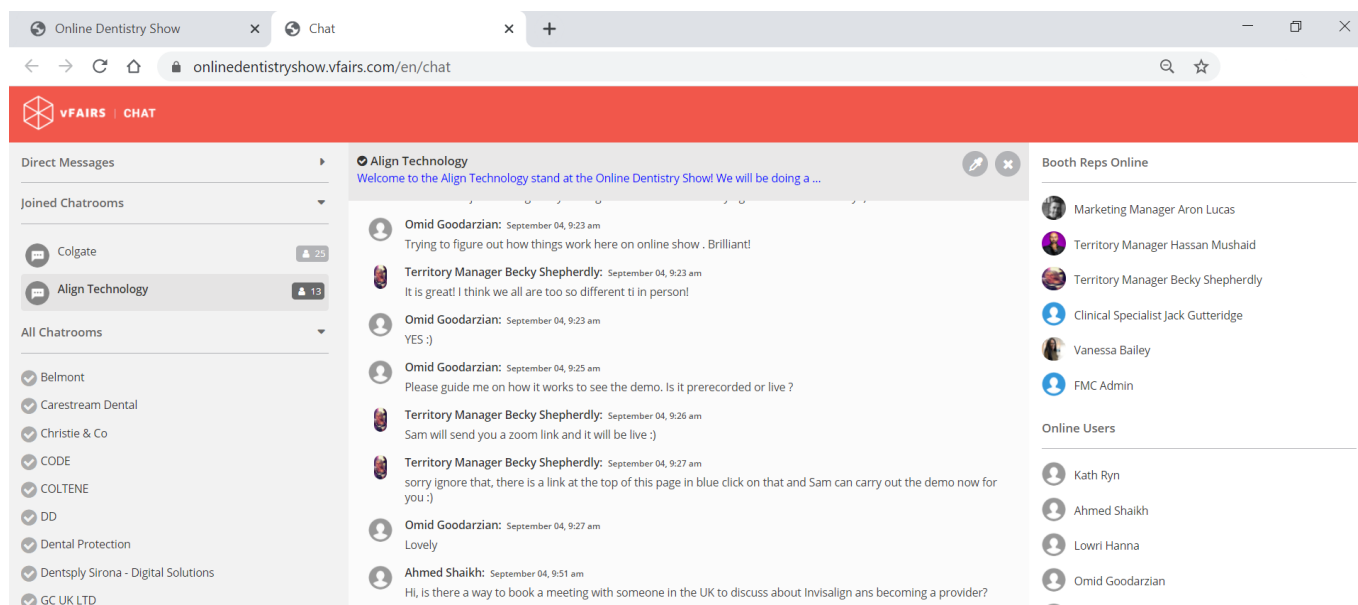


2. Czat firmowy

Są dwie drogi wejścia na czat firmowy – link „czat” w menu stoiska oraz przez pokój czatów:



Czat firmowy otwiera się w nowym oknie, jest miejscem do zaproszenia na rozmowy indywidualne, wykłady, czaty tematyczne, czaty z ekspertami, promocje. To miejsce bezpośredniej komunikacji z uczestnikami wydarzenia, w którym z prawej strony widać aktywnych przedstawicieli firmy (booth reps online), natomiast poniżej listę zwiedzających, obecnych na Państwa czacie (online users). Każdy przedstawiciel firmy może rozpocząć czat z widocznym na liście gościem – należy kliknąć w nazwę użytkownika i rozpocząć rozmowę.



Nagłówek czatu jest miejscem do wykorzystania na „przekaz dnia” lub zachętę do rozmowy. Tekst ten może mieć do 187 znaków ze spacjami, z czego bez rozwijania widocznych jest 91 znaków. **Treść nagłówka czatu firmowego/tematycznego prosimy przelać mailem do dnia 21.09.2020.** Z wyszczególnieniem, której wersji językowej czatu firmowego dotyczy.

Poniżej przykłady nagłówek:

The image displays two examples of chat headers. In the first, the header for 'GSK (Corsodyl & Pronamel)' is circled in blue, showing the text: "Partners In Prevention --- What steps are you taking with your patients? Come and discuss with our online reps now!". In the second, the header for 'Oral-B' is circled in blue, showing the text: "Hello. Welcome to the Oral B Stand. Please click on one of the Booth Reps who will be able to answer any of your questions.".

3. Stoisko – opis

Opis pod stoiskiem to najlepsze miejsce do pokierowania gościem stoiska – zaproszenia na czat, obejrzenia filmów Państwa firmy, zachęcenia do pobrania dokumentów do teczki, a także zaproszenia na wykłady. Jeśli będą Państwo wysyłać próbki, to jest właściwe miejsce do zaproszenia do kliknięcia na odpowiedni link. Przykład:

The screenshot shows a website interface with a navigation bar at the top containing links: "Previous", "GSK Health Partner", "GSK's Response to COVID-19", "Request a GSK Rep", "Online Learning: CPD Modules", "Twitter", "Request Samples", and "Corsodyl". Below the navigation bar, there are three tabs: "DESCRIPTION", "VIDEOS", and "DOCUMENTS". The main content area features the following text:

GSK Consumer Healthcare provides a range of specialist therapeutic oral care products (including Sensodyne, Pronamel, Corsodyl, Aquafresh, Biotène and Poligrip) which are proven to help patients. Whilst these are novel times for everyone, we have been working hard to stay connected and to help you to keep your patients motivated and keep them smiling during COVID-19. Please feel free to contact our Partners in Prevention:

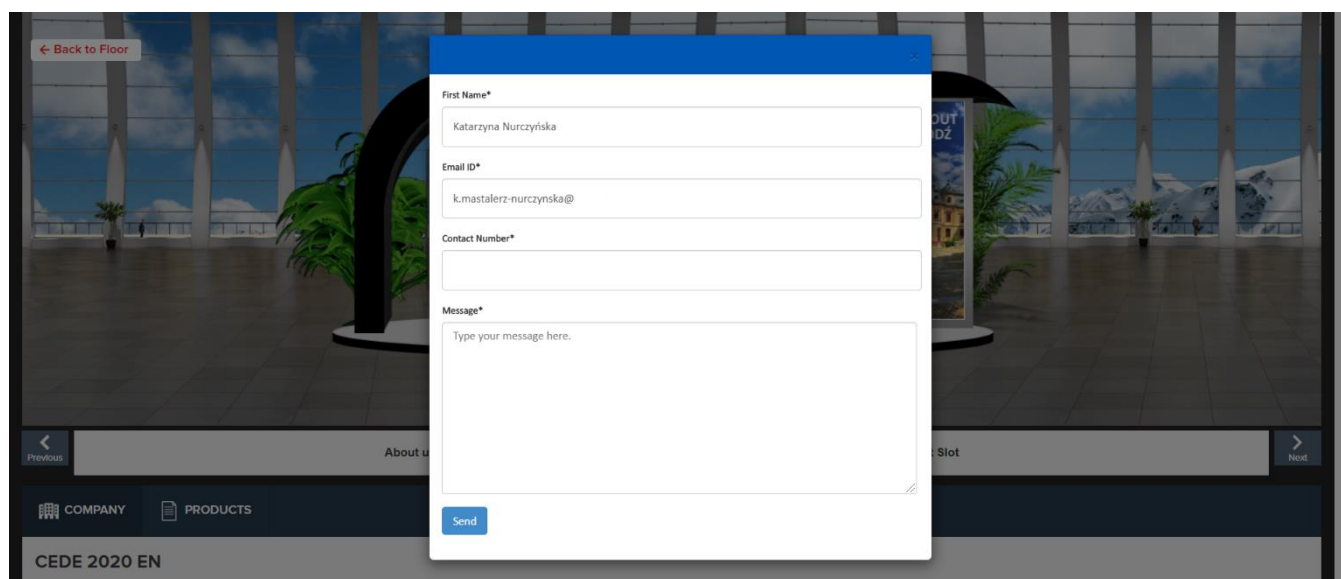
- Use the 'Chat button' or 'Networking tab' to chat with one of our brilliant Oral Health Experts who will be available all day and find out how to order patient samples
- Your chance to Win – take part in our on-stand game and you could win a £5 Deliveroo voucher
- Attend our CPD accredited lecture by Domniki Chatzopoulou – 'Periodontal Management in the New World: Where is the Emphasis?'
- Find out more about our initiatives to promote prevention of gum disease and erosive tooth wear in practice and access our handy quick reference guide for BEWE and BPE
- And remember you can access product information, CPD education, patient resources and samples 24/7 at GSK Health Partner

4. Stoisko – materiały (dokumenty, wideo)

Sugerujemy, aby w tytułach materiałów dołączonych do stoiska zawarta była nazwa firmy. Dzięki temu pliki będą łatwiejsze do odnalezienia w Bibliotece i Wideotece, a także bardziej czytelne w Teczce uczestnika.

5. Stoisko – formularz kontaktowy po części „live”

Po zakończeniu części „live” VDE by CEDE czaty firmowe i tematyczne będą widoczne, ale już nieaktywne, czyli można jedynie będzie przeczytać, co w trakcie wydarzenia było omawiane. W związku z tym zamiast dostępności przedstawicieli na stoisku, pojawi się formularz kontaktowy, gdzie odwiedzający stoisko w prosty sposób będzie mógł się z Państwem skontaktować. Prosimy o podanie adresu e-mail, na który wiadomości mają być przesyłane. Formularz kontaktowy będzie w języku polskim.



WSPARCIE:

Jeżeli mają Państwo pytania, prosimy o kontakt z naszym zespołem:

Ewa Jakubcewicz-Tadzik tel.: +48 728 404 726 e.tadzik@exactus.pl

Magdalena Wyrwas tel.: +48 882 607 009 m.wyrwas@exactus.pl

lub na adres e-mail: info@vcede.pl